

Nástroje na zlepšení parkování v hl. m. Praze

Miroslav Čadský

Vedoucí odd. organizace dopravy
odboru dopravy

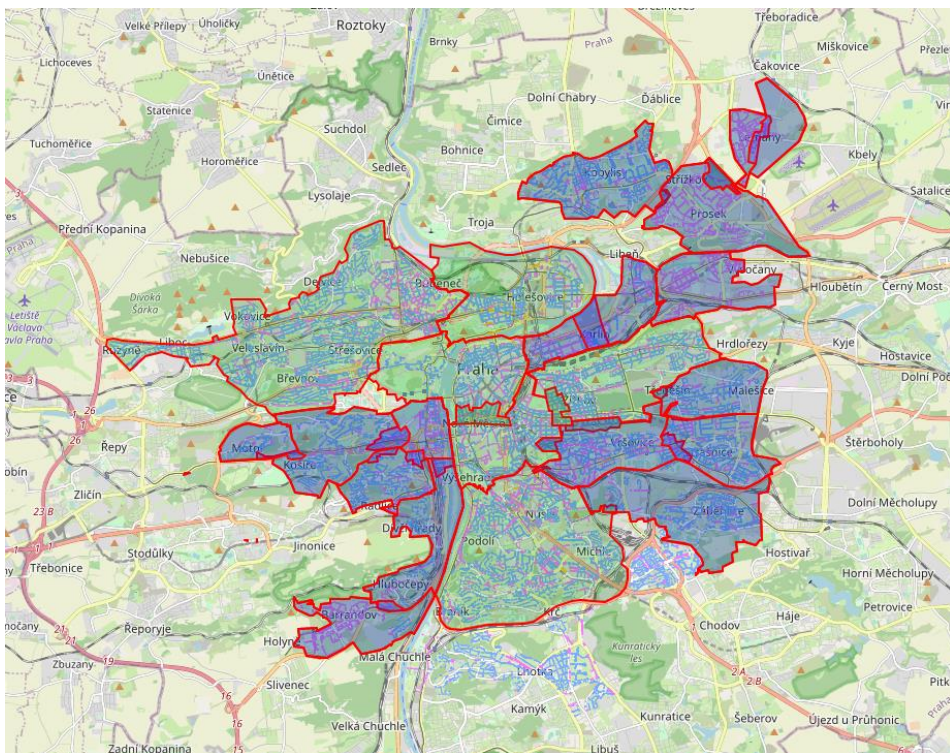
Magistrát hlavního města Prahy

miroslav.cadsky@praha.eu

Setkání zástupců samospráv| Praha 2.5.2023

PRA HA
PRA GUE
PRA GA
PRA G

174.000 | **165.000**
parkovacích stání | **parkovacích stání**
v oblastech ZPS | **v režimu ZPS**



220.000
dlouhodobých parkovacích
oprávnění

Rezidentská
177 706

**Elektromobil (jaderný +
výdejna)**
16 200

Abonentská
14 101

IZS
4 435

Přenosná
2 875

**Bezp.
složky**

**Peč...
2
613**

**Cars...
2 625**

**Vla... S...
2... ...**



oblast	Abonentská	Bezpečnostní složky	Carsharing	Elektromobil	IZS	Pečovatelská / ZTP	Přenosná	Rezidentská	Sociální služby	Vlastnická	Zastupitelská	Celkem
P1	2 745	100		-			1 270	7 255	189	113	82	11 754
P2	1 638			-			235	12 762	102	107	76	14 920
P3	1 059			-			170	18 373	84	168	-	19 854
P4	1 383			-			280	22 735	108	195	-	24 701
P5	331			-			32	11 704	126	45	1	12 239
P5.1	560			-			46	1 453		57	-	2 116
P5.2	144			-			13	1 190	3	41	-	1 391
P5.3	72			-			5	270	1	14	-	362
P5.4	169			-			19	973	2	35	-	1 198
P5.5	16			-				410		5	-	431
P5.6	147			-			12	2 578		69	-	2 806
P6	1 659			-			157	27 937	203	259	1	30 216
P7	789			-			131	11 535	47	96	-	12 598
P8	161			-			32	7 337	97	12	5	7 644
P8.1	358			-			30	1 229		24	-	1 641
P8.2	130			-			49	1 274		31	1	1 485
P8.3	213			-			23	5 481		65	-	5 782
P9	183			-			43	5 345	28	30	179	5 808
P9.1	250			-			43	2 058		49	-	2 400
P9.2	179			-			23	4 356		79	-	4 637
P10	449			-			57	18 473	32	80	8	19 099
P10.1	687			-			62	4 004		207	-	4 960
P10.2	127			-			29	1 198		51	-	1 405
P10.3	300			-			44	1 899	1	111	-	2 355
P10.4	203			-			37	1 746		71	-	2 057
P18	5			-			4	620	14	2	9	654
P18.1	139			-			28	3 398	2	46	42	3 655
P18.2	2			-			1	55		1	-	59
P18.3	3			-				58		1	-	62
Praha		2 533	2 625	16 200	4 435	2 613					-	28 406
Celkem	14 101	2 633	2 625	16 200	4 435	2 613	2 875	177 706	1 039	2 064	404	226 695

Jeden příklad za všechny

Měsíc / rok	Rezidentní PK v oběhu				Abonentní PK v oběhu				Celkem počet PK v oběhu
	Oblast 1	Oblast 2	Oblast 3	Celkem	Oblast 1	Oblast 2	Oblast 3	Celkem	
01 / 2000	1202	1930	2681	5814	125	123	123	371	6185
02 / 2000	1219	1940	2719	5877	123	127	119	369	6246
06 / 2007	1272	1990	2657	5919	270	429	350	1053	6972
12 / 2022	-	-	-	7255	-	-	-	2745	10000

Jaké nástroje parkovací politika má?

Zavést malé parkovací oblasti

5 MČ má malé oblasti

7 MČ NE

Zvýšit rozdíl mezi cenami dlouhodobých parkovacích oprávnění pro velké a malé parkovací oblasti

Zvýšit ceny dlouhodobých parkovacích oprávnění

Omezit, zdražit, zrušit...
přenosná parkovací oprávnění

Zvýšit ceny návštěvnického stání tak, aby ceny na ulici byly vyšší než ceny v garážích.

Zjednodušit návštěvnické tarify a sjednotit provozní dobu

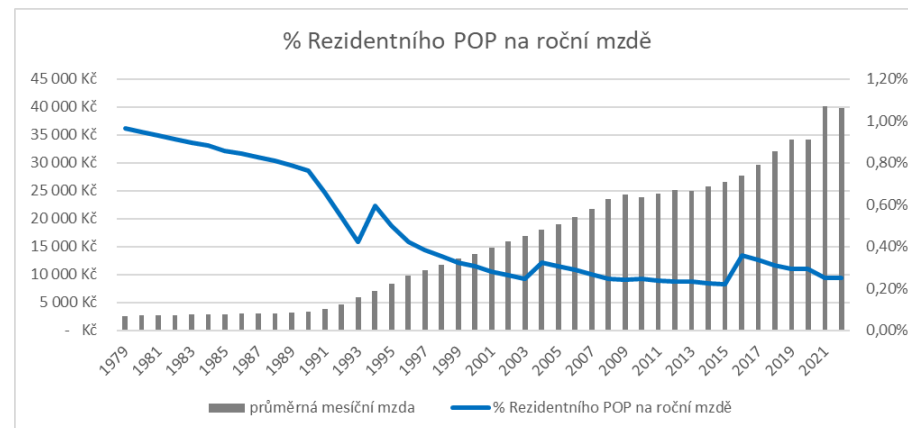
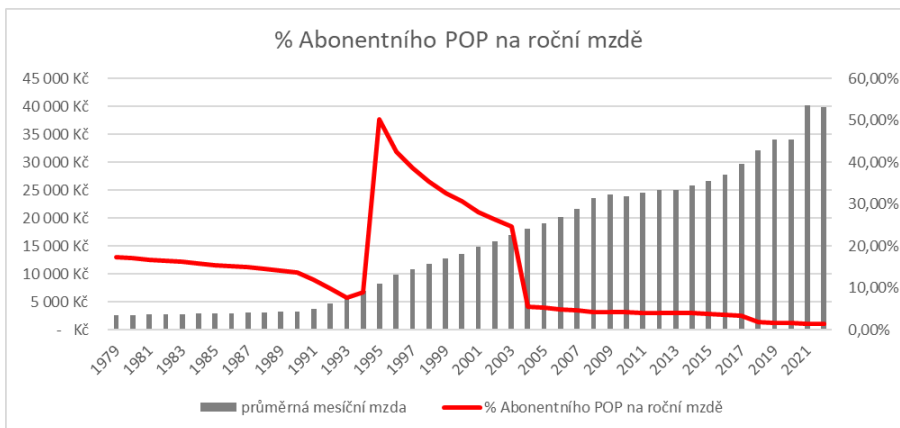
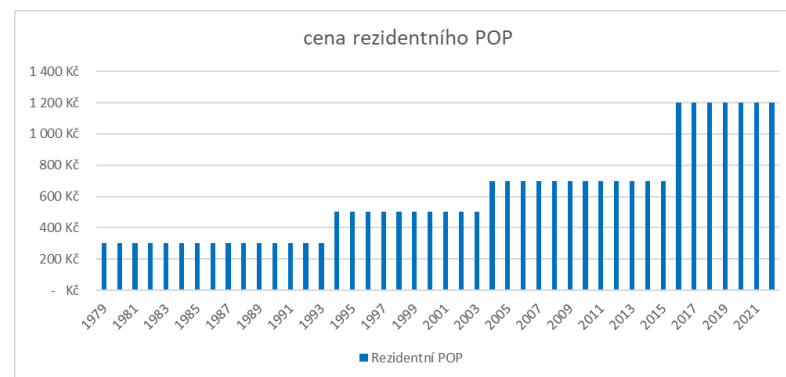
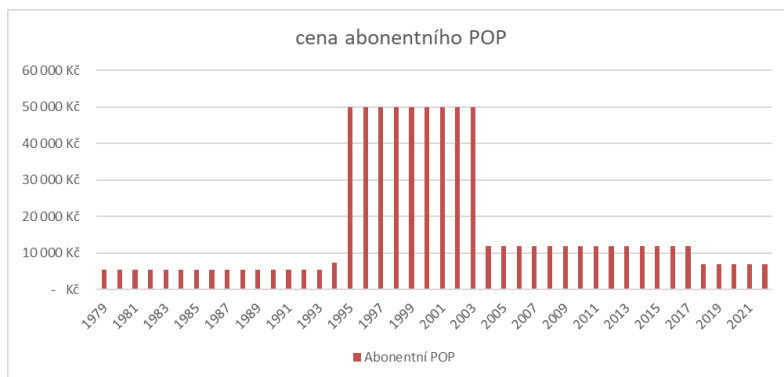
Dnes - 86 různých tarifů

Stanovit ceny parkovacích oprávnění u rezidentů a abonentů podle emisních skupin a velikosti vozidla

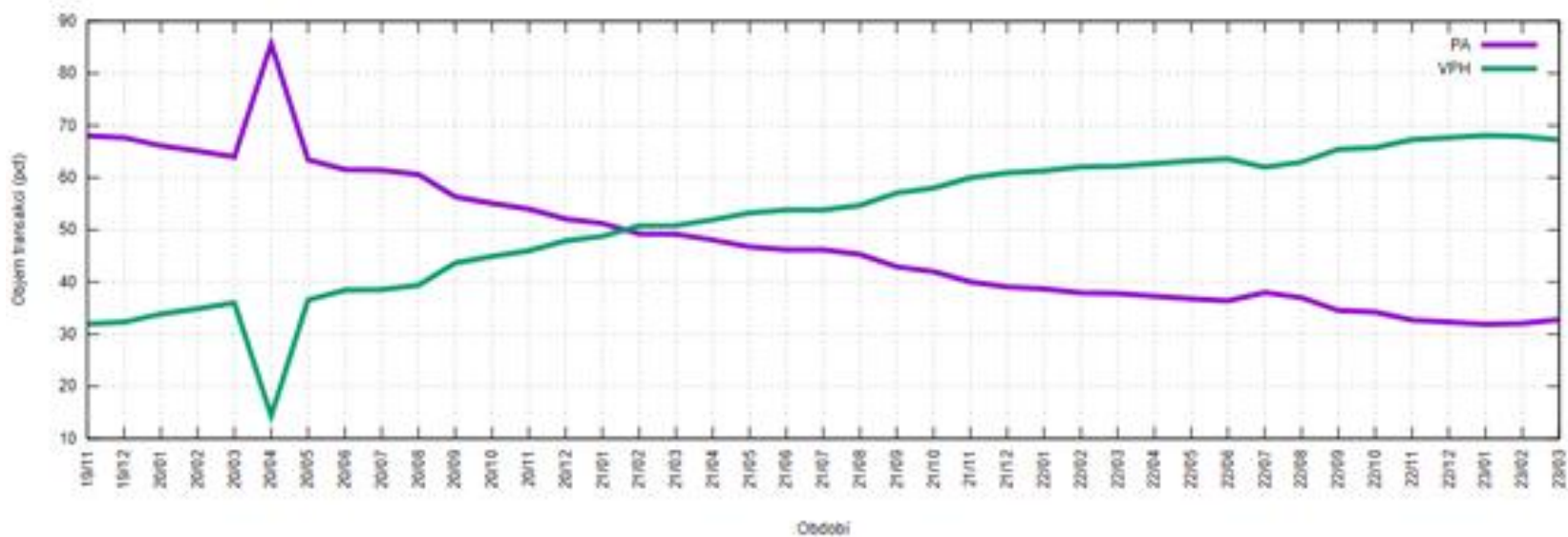
Zvýšit efektivitu přestupkového řízení

Využívat datové výstupy ze systému ZPS pro rozhodování o dalším rozvoji systému, čímž bude naplňována koncepce Smart City

období	abonent (Kč)	rezident (občan)
1979 - 1996	7 500,- (5 400 Kčš)	300,-
1994 - 2004	50 000,-	500,-
2004 - 2015	12 000,- (až 36 000,-)	700,-
2015 - 2017	12 000,- (podoblast 6 000,-)	1 200,- (podoblast 600,-)
od 2017	7 000,-	1 200,-



Podíly transakcí ZPS podle platebních kanálů



Děkuji za pozornost

Miroslav Čadský

miroslav.cadsky@praha.eu

Setkání zástupců samospráv | Praha 2.5.2023

PRA HA
PRA GUE
PRA GA
PRA G